

## PORTALE SCP – GUIDA ALLA REGISTRAZIONE DEL NUCLEO FAMILIARE

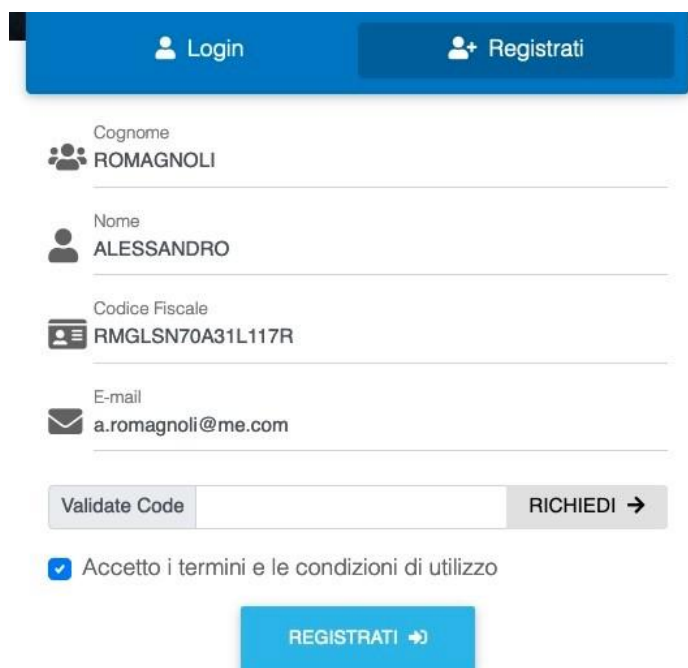
Prima di poter accedere alla parte riservata mediante il login, va effettuata la registrazione compilando i campi indicati:



The screenshot shows a registration form with a blue header containing 'Login' and 'Registrati' buttons. The form fields are: 'Cognome', 'Nome', 'Codice Fiscale', and 'E-mail'. Below the fields is a checkbox for 'Accetto i termini e le condizioni di utilizzo'. At the bottom, there is a link 'Hai già un account? Log In' and a 'CHIUDI' button.

Una volta inserite le informazioni richieste occorre spuntare l'accettazione dei termini e condizioni di utilizzo e richiedere il codice di validazione ("Validate Code") che sarà spedito alla mail indicata.

Questo codice di validazione, detto anche ODC nella mail in arrivo, dovrà essere inserito nel campo previsto. **L'ODC ha la durata di 1 giorno, per cui suggeriamo di scriverlo ed inserirlo nelle successive richieste se la registrazione viene completata nell'arco della giornata.**



The screenshot shows the registration form with the following filled-in data: 'Cognome' ROMAGNOLI, 'Nome' ALESSANDRO, 'Codice Fiscale' RMGLSN70A31L117R, and 'E-mail' a.romagnoli@me.com. Below the fields is a 'Validate Code' field with a 'RICHIEDI →' button. A checkbox for 'Accetto i termini e le condizioni di utilizzo' is checked. At the bottom, there is a 'REGISTRATI →' button.

Una volta inserito l'ODC e cliccato su "Registrati", sarà spedita una mail all'indirizzo indicato.

La mail arriverà dall'indirizzo [support@canottieripiediluco.it](mailto:support@canottieripiediluco.it) e conterrà un testo quale quello sotto riportato:

Completa la registrazione:

-----  
Utente: **RMGLSN70A31L117R**

Password: **171834476**

Stato: **Attesa**

Richiesta del: **04/05/2021**  
-----

Accedi al portale utilizzando le credenziali sopra riportate completando il form ed allegando fotocopia documento d'identità valido  
poi attendere risposta con comunicazione attivazione del servizio  
in caso di mancata risposta in 7 giorni contattare [support@canottieripiediluco.it](mailto:support@canottieripiediluco.it)

A questo punto si torna nel portale della Canottieri, si clicca su login e si inseriscono le credenziali inviate via mail insieme al One Day Code ODC precedentemente registrato (nel caso non si fosse registrato si chiede nuovamente e arriverà alla mail indicata).

Login Registrati

UserID  
RMGLSN70A31L117R

Password  
.....

Accetto i termini e le condizioni di utilizzo

One Day Code 377115368 RICHIEDI →

LOG IN →

Entrando con quelle credenziali si aprirà un form da compilare, contenente le informazioni a cui poi saranno indirizzate le comunicazioni ufficiali (indirizzo, mail, telefono, pec):

SCP Utente: RMGLSN70A31L117R

Per poter proseguire vanno compilati tutti i campi. Se non si dispone di una pec, ribadire la casella di posta ordinaria. Le informazioni fornite verranno controllate prima dell'attivazione dell'account. Con la richiesta di attivazione dell'account si accettano tutti i termini e le condizioni del servizio.

COMPILA FORM RICHIESTA DI REGISTRAZIONE

Codice fiscale: RMGLSN70A31L117R      Utente: ROMAGNOLI ALESSANDRO

Città: \_\_\_\_\_ Via: \_\_\_\_\_ Civico: \_\_\_\_\_

Telefono: \_\_\_\_\_ E-mail non certificata: a.romagnoli@effige.eu      PEC: \_\_\_\_\_

**CONFERMA**

Una volta caricato il documento d'identità valido, si trasmette la richiesta di registrazione:

ALLEGA DOCUMENTO IDENTITA' IN CORSO DI VALIDITA'

**+ ALLEGA**      PATENTE\_F.PDF(SIZE: 548382)      REGISTRAZIONE\_20210411143318.DOCX(SIZE: 22194)

Una volta allegata la documentazione richiesta, inviare al portale ed attendere l'attivazione dell'account, che verrà eseguita dopo la verifica di completezza della documentazione. L'attivazione verrà notificata tramite mail, nel frattempo NON sarà possibile eseguire operazioni sul portale.

TRASMETTI RICHIESTA REGISTRAZIONE

Inviata la richiesta di registrazione arriverà alla mail un messaggio tipo quello sotto:

Conferma invio richiesta registrazione:

-----  
Data: **04/05/2021**  
Richiedente: **ROMAGNOLI ALESSANDRO**  
C.F.: **RMGLSN70A31L117R**

Da questo momento saranno svolti manualmente i controlli sulla coerenza tra i dati trasmessi e la documentazione caricata. Al termine positivo dei controlli l'utente passerà dallo stato di "Attesa" allo stato di "ATTIVO", ricevendo una mail come quella sotto riportata:

-----  
Comunicazione attivazione account accesso al portale Società Canottieri Piediluco:

-----  
Utente: **ROMAGNOLI ALESSANDRO**  
UserID: **RMGLSN70A31L117R**  
Stato: **Attivo**  
-----

Quando l'utente è Attivo potrà tornare nel login, inserire le credenziali ricevute via mail in precedenza e riportare le informazioni richieste nella propria area personale (composizione del proprio nucleo familiare, modalità di pagamento) verificando la quota annuale dovuta: **NOTA: dato che saranno da inserire i codici fiscali di ogni componente della famiglia, suggeriamo di tenerli a portata di mano.**

È anche presente la possibilità di inserire allegati (es: ricevute pagamenti, liberatorie).


### ANAGRAFICA

Cognome	Nome	
ROMAGNOLI	ALESSANDRO	
Città	Via	Civico
TERNI	XX SETTEMBRE	89A
Telefono	PEC	
3473562001	effige@pec.effige.eu	

[+ ALLEGA](#)

[AGGIORNA](#)

### Nucleo




**€ 850,00**

Definisci i componenti del tuo nucleo e verifica la quota per il prossimo anno.

[MODIFICA COMPONENTI](#)

### Pagamento



**RID**

Definisci la modalità da utilizzare per il pagamento della quota accociativa.

[CAMBIA MODALITÀ](#)

Inserendo i componenti del nucleo familiare e specificando se, nel caso dei figli, sono a carico o meno, verrà definita la quota annuale in funzione del regolamento vigente.

COMPONENTI NUCLEO ✕

+ CONVIVENTE
+ FIGLIO

Show  entries
Search:

	Tipo	Cognome	Nome	CF	Autonomo	
No data available in table						

Showing 0 to 0 of 0 entries
Previous Next

€ 850,00

+ FIGLIO

Show  entries
Search:

	Tipo	Cognome	Nome	CF	Autonomo	
<input type="checkbox"/>	Convivente	CALDARELLI	KATIA	CLDKTA78P43F844T		<input checked="" type="checkbox"/>
<input type="checkbox"/>	Figlio	ROMAGNOLI	GRETA	RMGGRT14S46L117C	a carico	<input checked="" type="checkbox"/>

Showing 1 to 2 of 2 entries
Previous 1 Next

€ 900,00

Nella casella sotto riportata andrà spuntato il pallino se si vuole che il componente del nucleo familiare abbia accesso al Circolo; a quel punto la cifra della quota annuale dovuta sarà aggiornata automaticamente dal sistema.

F	Autonomo	
<TA78P43F844T		<input type="radio"/>
GRT14S46L117C	a carico	<input type="radio"/>

Infine vanno specificate le modalità di pagamento, scegliendo tra quelle previste da regolamento; in caso di RID, inserire l'Iban.

Modalità di pagamento ✕

Rate

Tipo pagamento  

RID  
 Bonifico

IBAN

AGGIORNA